

Kompaktheizkörper

Der Weisheit letzter Schluss

Altbewährtes soll man nicht ändern – ein Motto, das auch auf den Kompaktheizkörper zutrifft. Mit Charme und Klassik überzeugt er durch ästhetisches Design und zuverlässige Funktionalität. Die Dekorspange lässt sich einfach entfernen und ermöglicht so eine mühelose Reinigung.

Facts:

- Hohe spezifische Heizleistungen
- Kombinierbar mit Niedrigtemperatursystemen
- Effektive Reduktion der Heizkosten

Ihr Vorteil:

Unterschiedliche Farb- und Oberflächenstrukturen der neuen RAL- und Spezialfarben bieten Auswahlmöglichkeiten für jegliche Bedürfnisse.










RAL 9016
Verkehrsweiß



Heizkörper:
RAL 9016 Verkehrsweiß

Möbel Team7

Typenübersicht

																									
Type	10					11 K					21 K-S					22 K					33 K				
	1-lagig					1-lagig mit 1 Konvektorblech					2-lagig mit 1 Konvektorblech					2-lagig mit 2 Konvektorblechen					3-lagig mit 3 Konvektorblechen				
	300	400	500	600	900	300	400	500	600	900	300	400	500	600	900	300	400	500	600	900	300	400	500	600	900
	bis 1200	bis 2400	bis 2600	bis 1400		bis 2400	bis 2600	bis 2000			bis 2400	bis 3000	bis 2000			bis 3000	bis 2000	bis 3000	bis 2200	bis 2000	bis 2200	bis 2000			
Stufung	alle Baulängen beginnend mit 400 mm in Stufungen zu 200 mm; zusätzlich 520, 720, 920, 1120 und 1320 mm																								

Angaben in mm.